

Ultra-Etch®

35%-ное содержание ортофосфорной кислоты

Описание

Ultra-Etch — это протравливающий раствор оптимальной вязкости, на 35% состоящий из ортофосфорной кислоты. Его текучесть обеспечивает точное распределение, в том числе и в окклюзионных бороздках, а достаточная вязкость позволяет избежать вытекания. Раствор Ultra-Etch самостоятельно обеспечивает ограниченную глубину травления (средняя глубина составляет 1,9 мкм за 15 секунд). Данный протравливающий раствор без содержания глицерина разработан для быстрого и полного удаления при промывании.

Показания к применению

Применяется для протравливания зубной эмали и дентина перед нанесением цементующих адгезивных веществ и установкой композиционных пломб или зубных герметиков.

Указания по применению

- Для шприца 1,2:
 - Снимите люэровский колпачок.
 - Надежно прикрепите выбранную рабочую насадку (Blue Micro® или Inspiral® Brush).
 - Перед применением протравливающего раствора в ротовой полости проверьте, насколько хорошо он выдавливается из шприца.
 - Перед аппликацией проверьте цвет и консистенцию материала, выдавив небольшое количество на бумагу для замешивания или марлю. Если выдавится прозрачная жидкость, уберите её.
- Для шприца IndiSpense® (рис. 1 и 2):
 - Снимите люэровский колпачок со шприца IndiSpense.
 - Прикрепите шприц 1,2 к наружной резьбе шприца IndiSpense.
 - Нажмите на поршень шприца IndiSpense, чтобы наполнить поршень шприца объемом 1,2 мл до необходимого уровня.
 - Отсоедините шприцы и снова наденьте на шприц IndiSpense люэровский колпачок.
 - Надежно прикрепите рабочую насадку (Blue Micro® или Inspiral® Brush) к шприцу объемом 1,2 мл.
- Указания по прямому нанесению:
 - Изолируйте зуб (зубы).
 - На нешлифованной эмали используйте пемзу, диск или алмазный бор.
 - Промойте и просушите подготовленный участок.
 - Перед применением протравливающего раствора в ротовой полости проверьте, насколько хорошо он выдавливается из шприца.
 - Нанесите протравливающий раствор на эмаль и дентин (на 15 секунд).
 - Тщательно промойте, просушите и следуйте инструкциям производителя адгезива.
- Очищение ортофосфорной кислотой при восстановительных процедурах:
 - Нанесите протравливающий раствор на внутреннюю сторону керамического винира или коронки на 5–10 секунд.
 - Промойте и просушите участок.

Меры предосторожности и предупреждения:

- Внимательно прочитайте и изучите все инструкции перед использованием.
- Храните в недоступном для детей месте.
- В случае контакта продукта с любыми мягкими тканями **НЕМЕДЛЕННО** промойте пораженный участок большим количеством воды.
- Участок в непосредственной близости к пульпе необходимо обработать защитным средством, прежде чем применять травящее вещество.
- Между использованиями закрывайте, дезинфицируйте и протирайте шприц-пистолет дезинфицирующим средством промежуточного уровня. При использовании защитного чехла для шприца снимите насадку, наденьте на шприц колпачок и выбросьте защитный чехол.
- Утилизируйте наконечник и пустой шприц-пистолет надлежащим образом.
- Проверяйте проходимость наконечников всех шприцов-пистолетов перед применением в ротовой полости. При наличии сопротивления, замените наконечник и выполните повторную проверку. Используйте только рекомендованные наконечники. Во избежание перекрестного заражения не используйте насадки повторно.
- Хранить при комнатной температуре.
- Не использовать по истечении срока годности, указанного на упаковке.

ПРИМЕЧАНИЕ. Данные о безопасности материалов и дополнительные сведения об использовании средств Ultra-Etch см. на веб-сайте www.ultradent.com.



Только для профессионального применения



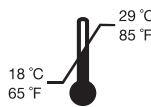
Утилизировать



Использовать до



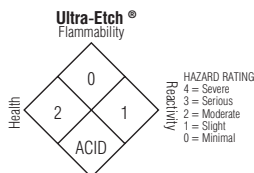
Опасно для здоровья



Рекомендованная температура хранения



Обратитесь к указаниям по применению



Не использовать повторно во избежание перекрестного заражения

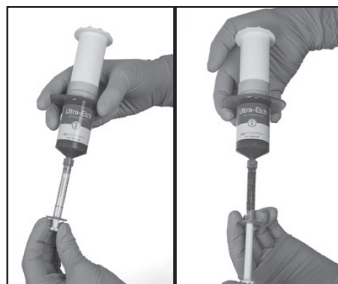


Рис. 1 и 2 Шприц-дозатор емкостью 1,2 мл поворачивающими движениями плотно накручивается на шприц IndiSpense. Придерживая пистолет шприца-дозатора свободной рукой, нажмите на плунжер шприца IndiSpense и наполните шприц-дозатор до желаемого уровня.



Едкое



For SDS and additional information about using Ultra-Etch, please go to www.ultradent.com. U.S. federal law restricts the sale of this device by or on the order of a dentist.

X026 = LOT

XQ26 = MM

X026 = YYYY

For immediate reorder and/or complete descriptions of Ultradent's product line, refer to Ultradent's catalog or call Toll Free 1-800-552-5512. Outside U.S. call (801) 572-4200 or visit www.ultradent.com.

Ultra-Etch®

35% Phosphoric Acid

CE 0044

Manufactured by:



Ultradent Products Inc
505 West Ultradent Drive (10200 South)
South Jordan, Utah 84095 USA
Made in USA



Ultradent Products GmbH
Am Westhoyer Berg 30
51149 Cologne Germany

ULTRADENT
PRODUCTS, INC.

© Copyright 2018 Ultradent Products, Inc. All Rights Reserved.
18005.18 040418